


1 対象駅まで福岡市地下鉄で移動し、自動改札機を「はやかけん」で出場します。



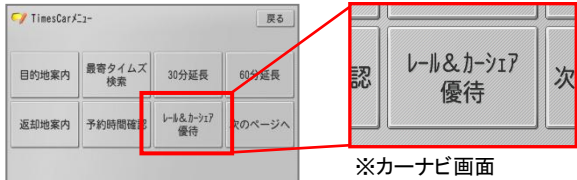
※きっぷを受け取ってご乗車になる場合は、本サービスの対象外です。

2 タイムズカープラス車両にて、「はやかけんルール&カーシェア」優待手続きを行います。

①通常と同じようにタイムズカープラス会員カードで個人認証し、エンジンを始動させます。

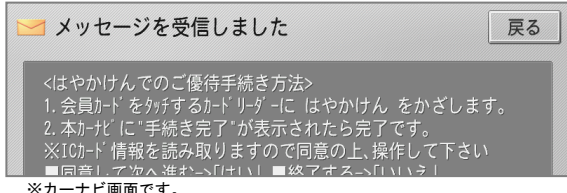


②カーナビの TimesCarPLUS メニューから、「ルール&カーシェア優待」を選択します。

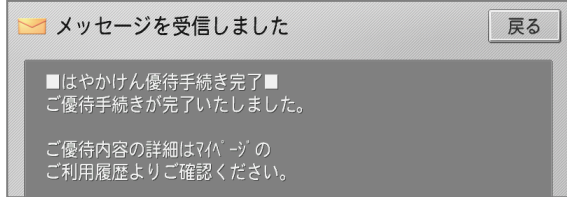


※カーナビ画面

③メッセージ確認後、認証用カードリーダーに対象駅改札機の出場で使用した「はやかけん」をタッチします。



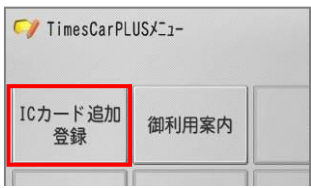
④「はやかけん」に、対象駅を出場した当日の履歴があれば、利用料金が優待料金へ自動的に変更されます。



※カーナビ画面です。

3 「はやかけん」の個人認証登録で、次回から「はやかけん」で車両ドアロックを解除できます。

①「ICカード追加登録」を タッチ。 ※カーナビ画面です。



②「はやかけん」の裏面に記載された英数字 17 桁を登録。 ※カーナビ画面です。



③番号入力後、カードリーダーへタッチで登録完了



※個人認証登録で、車両の開錠と同時に「はやかけんルール&カーシェア」サービスが適用されます。