

【icsca レール&カーシェア利用方法】

1 対象駅まで仙台市地下鉄で移動し、「荒井駅」の自動改札機を「icsca」で出場します。





※キップを受け取ってご乗車になる場合は、
本サービスの対象外です。

※写真はイメージです。

2 タイムズカープラス車両にて、「icsca レール&カーシェア」優待手続きを行います。

①通常と同じようにタイムズカープラス会員カードで個人認証し、エンジンを始動させます。



②カーナビの TimesCarPLUS メニューから、「レール&カーシェア 優待」を選択します。

TimesCarPLUS

目的地案内	最寄タイムズ検索	30分延長	60分延長	認	レール&カーシェア 優待	次
返却地案内	予約時間確認	レール&カーシェア 優待	次のページへ			

※カーナビ画面

③メッセージ確認後、認証用カードリーダーに対象駅改札機の出場で使用した「icsca」をタッチします。

メッセージを受信しました


< icsca での優待手続き方法 >

1. 会員カードをかざすカードリーダーに icsca をかざします

2. 本カーナビに"手続き完了"が表示されたら完了です

※ICカード 情報を読み取りますので同意の上、操作して下さい

■同意して次へ進む->「はい」 ■終了する->「いいえ」



※カーナビ画面です。

④「icsca」に、対象駅を出場した当日の履歴があれば、利用料金が優待料金へ自動的に変更されます。

メッセージを受信しました

■ icsca優待手続き完了 ■

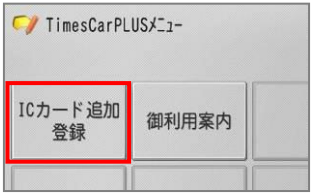
ご優待手続きが完了いたしました。

ご優待内容の詳細はマイページの「利用履歴」よりご確認ください


※カーナビ画面です。

3 「icsca」の個人認証登録で、次回から「icsca」で車両の解錠ができます。


①「ICカード追加登録」をタッチ。 ※カーナビ画面です。



②「icsca」の裏面に記載された英数字 17 桁を登録。 ※カーナビ画面です。



③番号入力後、カードリーダーへタッチで登録完了



※個人認証登録をされたお客様は、次回から「icsca」による車両の開錠だけで、
上記2の手続きなく優待サービスが自動で適用されます。