









【参考】

< 「B-Times」 利用方法 >

| | 【駐車場を借りる（ドライバー）】 | 【駐車場を貸す（土地オーナー様・管理者様）】 |
|---|--|---|
| 1 | <p>[駐車場の検索]</p> <p>スマホ・PCで利用日・車種・場所を検索「現在地から検索」も可能</p>  | <p>[駐車場を登録]</p> <p>スマホ・PCで簡単登録 駐車場情報の登録、貸出日の設定</p>  |
| 2 | <p>[予約]</p> <p>検索結果の駐車場から選んで予約 空き状況・料金・場所を確認</p>  | <p>[予約確認]</p> <p>メール通知とマイページから確認 予約日・車種などを確認</p>  |
| 3 | <p>[クレジットカードで決済]</p> <p>クレジットカードで簡単決済 前日までキャンセル料0円</p>  | <p>[当日対応は不要]</p> <p>駐車場案内などの対応は不要 利用者は事前決済のため安心</p>  |
| 4 | <p>[駐車場の利用]</p> <p>予約した駐車場に駐車 ご利用後にタイムズポイントを付与</p>  | <p>[ご提供料を支払い]</p> <p>利用料金をお支払い 利用日の翌月末に登録銀行口座へ</p>  |